

Jak mladí bezdomovci zvládají vstup do dospělého života?

**„MŮJ ŽIVOTNÍ PŘÍBĚH JE TO JEDINÉ,
CO MI ZBYLO... MĚJTE Z NĚJ PROSÍM
RESPEKT.“**

IVAN – 24 LET, 2 ROKY NA ULICI

Výzkum 2010 - 2012

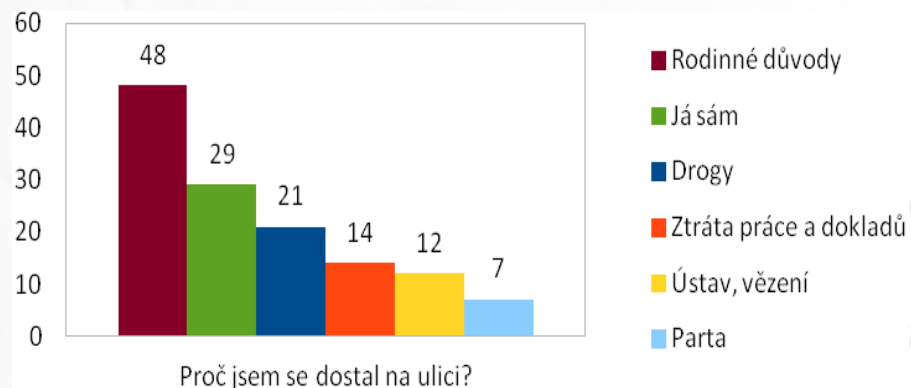
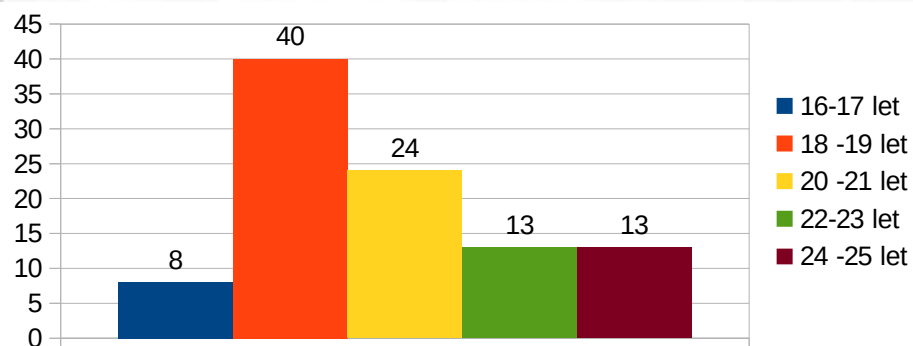
- „Psychosociální determinanty u reintegrace mladých bezdomovců“ - bezdomovecké populace ve věku 18 až 26 let.
- Explorační výzkum 90 hloubkových rozhovorů a testů s mladými zjevnými bezdomovci
- 11 exbezdomovců, kteří byli již dva roky mimo ulici.
- Longitudinální sledování do dobu 8 let minimálně u 30 respondentů.

Jaká byla populace mladých v roce 2010

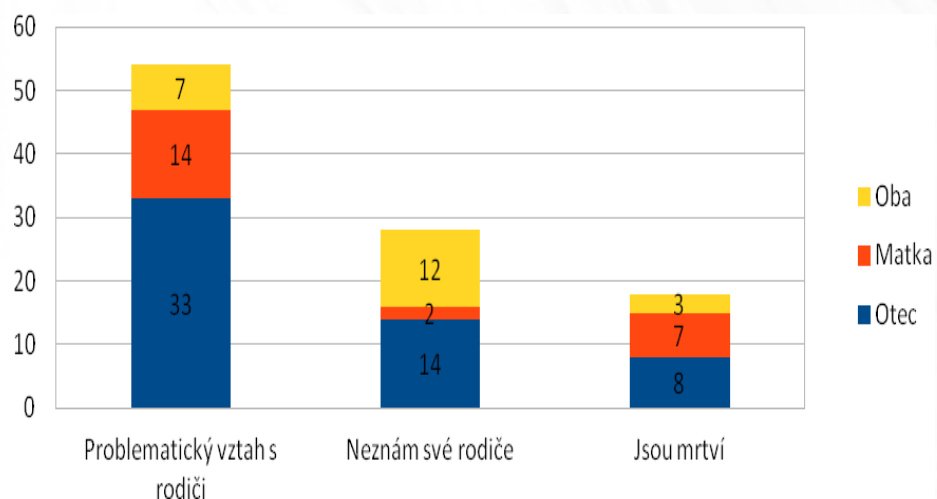
- Praha 4000 lidí bezdomova z toho 20% mladých. Z mladých jedna třetina žen (více než u starší generace).
- Průměrný věk 22,7 a průměrná doba strávená 2,4 let na ulici.
- Naprostá většina respondentů zažila ve své výchovné péči tyto rizikové faktory:
 - **Střídání výchovného prostředí i důležitých osob dohlížejících na výchovu.**
 - **Patologické jevy v rodině - závislost, duševní nemoc rodičů.**
 - **Příliš liberální výchova hraničící s nezájmem o dítě.**
 - **Příliš autoritativní výchova hraničící s domácím násilím.**
 - **Přítomnost rodinných traumat a závažných událostí (rozvod, smrt rodiče, domácí násilí).**

Zajímavá data z populace mladých bezdomovců v 2010

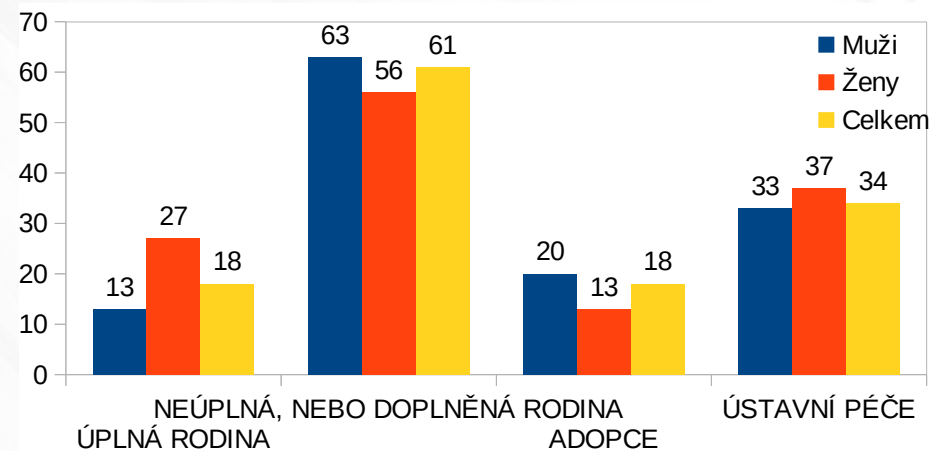
Kdy jste se dostali na ulici?



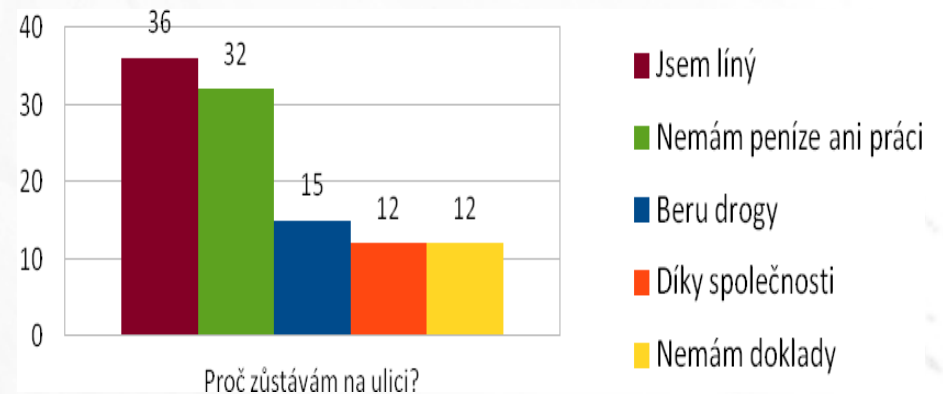
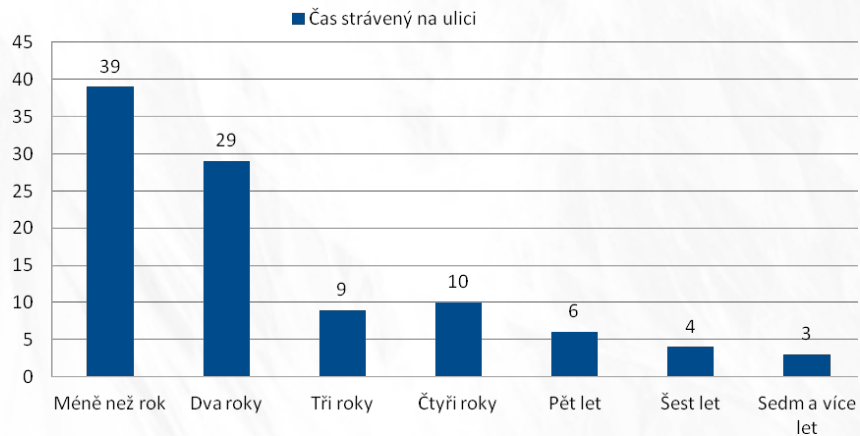
Jaký měli vztah se svými rodiči?



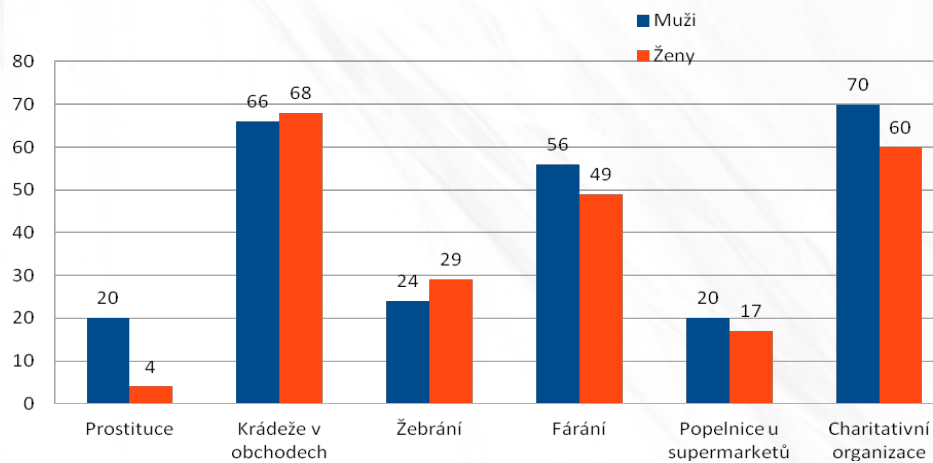
Kde jste vyrůstali?



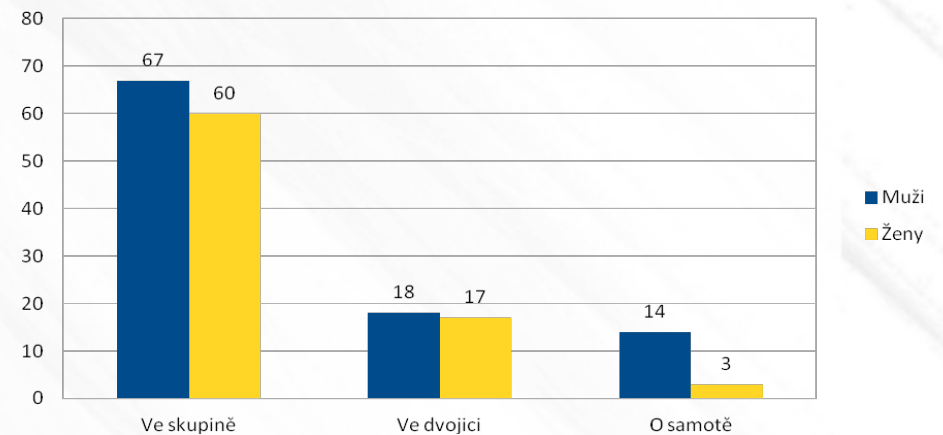
Adaptace na ulici



Čím se živí?



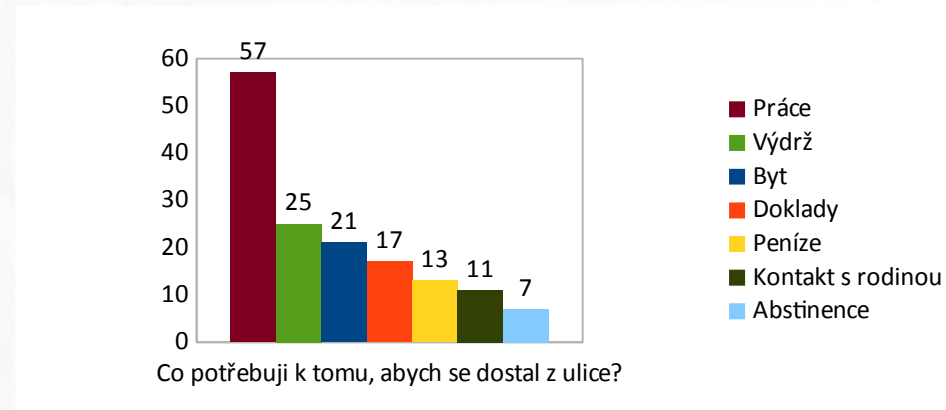
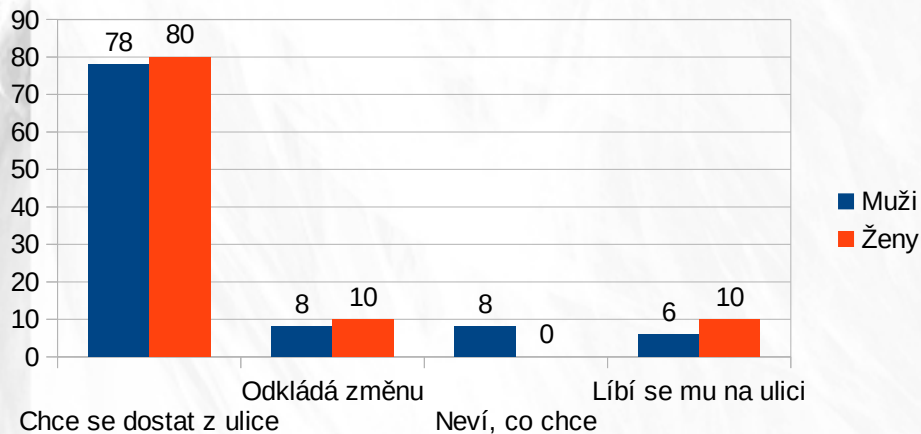
Jak žijete?



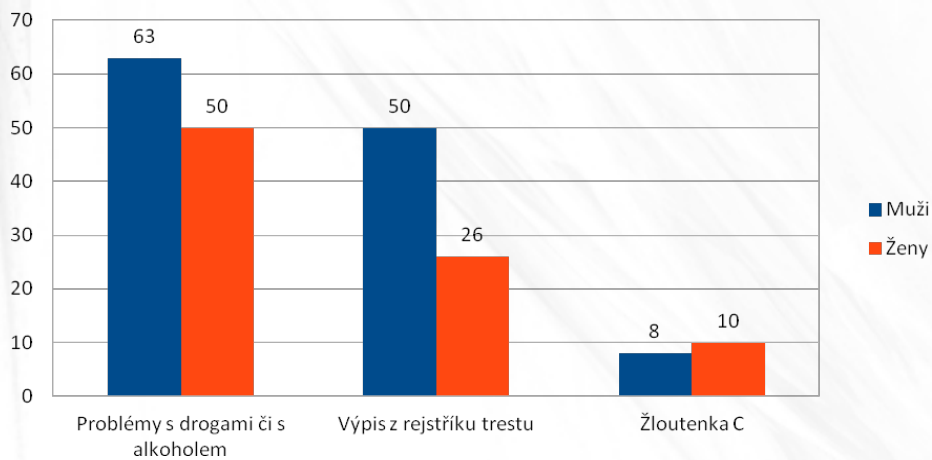
Motivace ke změně životního stylu

	Zisky	Ztráty
Zůstávám na ulici	Svoboda 37% Zkušenost 32% Přátelé 28% Nebezpečí 18% Utrpení 13% Nic 13%	Zdraví 32% Přátelé 28% Psych.potíže, stress 24% Finanční problémy 24% Rodinné zázemí 23% sebedůvěra 15% Drobná kriminalita 13% Nic 11%
Návrat do společnosti	Bydlení 57% Práce 42% Rodina 41% „Nový život“ 21% Přátelé 20% Sebedůvěra 20% Peníze 13% Štěstí 11% Návrat do společnosti 11% Základní potřeby 9%	Svoboda 36% Přátelé 35% Nic 35% Život na ulici 17% Utrpení 17% Strach z ohrožení 15%

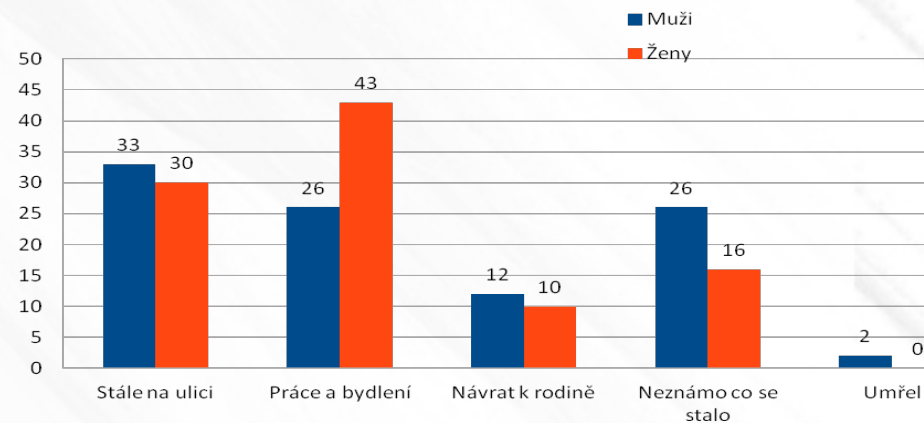
Reintegrace mladých bezdomovců v roce 2012



Bariéry k zaměstnání



Kde byly po dvou letech



Reintegrace dle exbezdomovců

- **Negativní impuls** – odpoutání se z vlivů ulice, zjistit kudy ne...
- **Pozitivní impuls** – nalezení hodnot, jejíž dosažení je mimo ulici (Kudy ano?)
- **Nalezení možností** – respondent dostává možnost naplnit tuto svou hodnotu.
- **Získání schopností** – respondent získává možnost si udržet mimo ulici
- **Trvalá změna**

Reintegrace mladých bezdomovců rok 2017

30 respodnetů z toho 15 zůstává na ulici

- Orientace na přítomnost
- Neumějí respektovat pravidla
- Neplatí exekuce
- Jsou závislí na drogách
- Nechtějí investovat do změny
- Jsou vázaní na společnost bezdomovců
- Dochází k různému rozhodnutí
- Nalezli si práci a udrželi
- Začali spoléhat sami na sebe
- Přetrhali vazby s lidmi bez domova
- Dokázali navázat nové vztahy
- Dostali významný impuls

Děkuji za pozornost



Kontakt: marek.jakub@centrum.cz